Welkom in de KERK-BOEKJE

Hervormde gemeente Brandwijk

Naam:

Datum:

Dominee:

Fijn dat je er bent!

Elke kerkdienst worden dezelfde dingen gezegd of gedaan.
Dat noemen we de liturgie of orde van dienst.
In dit bewaarboekje lees je de uitleg.

De kerkdienst begint al in de consistorie. Dat is het kamertje bij de kerk waar de dominee, de ouderlingen en diakenen voor de dienst samenkomen. De 'ouderling van dienst' bidt daar. De ouderling van dienst gaat met de dominee naar de preekstoel en geeft hem een hand.
Hij geeft nu de verantwoordelijkheid van de dienst aan de dominee.
Aan het eind van de dienst geeft hij de dominee weer een hand en dan neemt hij de verantwoordelijkheid weer over. Ze gaan weer terug naar de consistorie en de 'ouderling van dienst' dankt daar.

Zingen

Stil gebed

Mededelingen

De dominee vertelt waar de collecten voor gehouden worden, welke dominee volgende week komt en hij vertelt wie de zieken zijn.

De dominee zegt namens de mensen in de kerk:

„Onze hulp is in de naam van de Heere, die hemel en aarde gemaakt heeft"

Uit deze zin weten we dat we in de naam van de Heere samenkomen. We zijn niet zomaar een groep mensen, maar mensen die God willen dienen.

Daarna brengt de dominee een groet van God aan de gemeente: **Genade zij u en vrede van God de Vader, door onze Heere Jezus Christus, in de gemeenschap van de Heilige Geest. Amen.**
Mooi hè, zoals Jezus zijn discipelen groette.

Votum en Groe

Zingen

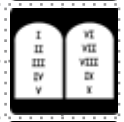

Tien Geboder

In de morgendienst wordt bijna altijd de wet voor gelezen. Het zijn tien regels die God aan zijn volk Israel gaf. Je kunt ze vinden in Exodus 20.

Zingen

De collecte is een belangrijk deel van de kerkdienst.
Net als bidden, zingen en de zegen. In de bijbel zien we dat het heel belangrijk is om heel bewust te delen wat je hebt, zodat je je eigen gemeente maar ook anderen kunt helpen. Bovendien is het een offer voor God. (Dienst der Offerande).

Collecte

Zingen

Zingen

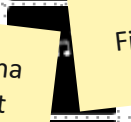

Zegen

Naar huis

Aan het eind van de dienst, als we al staan, krijgen we de zegen mee.

Jij gaat weer naar huis en God belooft dan dat Hij Zijn gezicht naar je toekeert, Hij kijkt naar je en Hij wil bij je zijn, met de Heilige Geest.

Hij laat je niet alleen naar huis gaan, Hij gaat mee, ook als je morgen naar school gaat.

Fijn is dat!

HERVORMDE GEMEENTE BRANDWIJK
LUKTAS
I.H.S

Bijbeltekst:
Waarover gaat de preek?

Kun je opschrijven waar de preek over gaat?
Over wie gaat het?
Waar speelt het zich af?
Wat kun jij er van leren?

Tips:

- Heeft de preek een thema? Schrijf dat dan op!
- Heeft de preek punten? Schrijf die op!
- Over welke Bijbeltekst gaat de preek, die kun je misschien wel helemaal overschrijven.
- Ken je een mooi lied dat hier goed bij past, schrijf dat dan op.

Heb je nog een vraag, dan kun je die ook opschrijven en later thuis bespreken.

Voorbeeld:



meer info:
www.hervormdbrandwijk.nl/doelgroepen/kinderen/kerkboekje

Maak er wat moois van!

Schrijven:
Belangrijke woorden of tekst.

Wat zijn de belangrijkste woorden uit de preek?
Je kunt ze op dit blad opschrijven. Dat kan in een rij, maar kan ook in een woordzoeker of met mooie letters.
Hieronder wat voorbeelden van letters:

Aa Bb Cc Dd Ee Ff Gg
Hh Ii Jj Kk Ll Mm Nn
Oo Pp Qq Rr Ss Tt Uu
Vv Ww Xx Yy Zz

Aa Bb Cc Dd Ee Ff Gg
Hh Ii Jj Kk Ll Mm Nn
Oo Pp Qq Rr Ss Tt Uu
Vv Ww Xx Yy Zz

Aa Bb Cc Dd Ee Ff Gg
H I J K L M N
Oo Pp Qq Rr Ss Tt Uu
Vv Ww Xx Yy Zz

Tekenen/Kleuren:
Maak een tekening.

Kun je een mooie tekening maken bij de preek of van de boodschap van de preek?
Je kunt ook iets natekenen dat je om je heen ziet.